Oo Ii Aa Mm

Lesemappe · Blatt 1

Momo, Mo

Ich heiße _____

Lies jeden Tag ein bisschen. Für jeden Lesetag malst du unten einen Stern an.

Mi mi ist am .

O ma ist im .

Ma ma ist am .

Mo mo ♡ . 

Mo ♡ Mo mo.

Mi a ♡ .

Im im am am

Mo ma om am

Am ma am mo

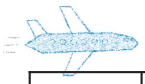

Hier zeigt ihr auf die Silbe, die gelesen werden soll. Ca. 20 „Flüge“.

Mi	Ma	am	Om	mo	Mi	Mi	im	Ma	mo	mi	Mi
Mo	Om	Im	Ma	mi	mi	ma	om	Mo	Mi	am	Mi
Im	mo	ma	mo	mi	Ma	Ma	Im	Ma	mo	ma	Mi
Mi	ma	Ma	Ma	Mo	ma	Om	Mo	mo	ma	ma	am

Meine Lesetage

1. Tag	2. Tag	3. Tag	4. Tag	5. Tag	6. Tag	7. Tag
☆	☆	☆	☆	☆	☆	☆

Für Erwachsene: Das Herz heißt „mag“. Das hohle „ist“ ist ein Merkwort: einmal vorsagen, dann erkennt das Kind es. Blaue und rote Silben gehören zu einem Wort. Mehr Tipps: fibel-oiaml.leseblatt.de/eltern/

Momo

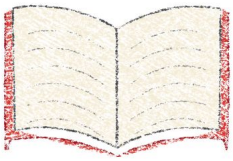

Momo ist im  **.**

Mia ist am  **.**

Momo ❤ **Mia.**

Mia ❤ **Mo.**

Mo ❤ **Momo!**

Fragen (ein Erwachsener liest vor, das Kind kreuzt an):

Wen mag Momo? ◯ **Mimi** ◯ **Mama** ◯ **Mia**

Wer ist im Auto? ◯ **Mo** ◯ **Momo** ◯ **Mia**

Wo ist Mia? ◯  ◯  ◯ 

Alle Laute dieses Blatts. Ausschneiden und diese Wörter legen:


Mo


Mimi


Oma


Mama

o	i	i	*a*	*a*	m	M	O

Wort zudecken, aus dem Gedächtnis schreiben, dann vergleichen.

Ll

Lesemappe · Blatt 2

Lola, Liam

Ich heiße _____

Lies jeden Tag ein bisschen. Für jeden Lesetag malst du unten einen Stern an.

Mi lo ist im .

Li li ist im .

A li ist im .

Lo la ♡ Li mo. 

Li am ♡ Lo la.

Li li ♡ .

Mi la il al

Al il la la

Ma ma lo li

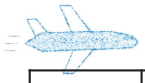

Hier zeigt ihr auf die Silbe, die gelesen werden soll. Ca. 20 „Flüge“.

mi	al	il	lo	lo	mi	Ma	Lo	la	ma	Om	li
Li	li	im	lo	Li	la	li	lo	la	La	la	mi
la	Li	li	li	Ma	Ol	il	Li	lo	lo	la	li
la	Ol	lo	al	Li	lo	Lo	lo	Ol	ol	ma	ol

Meine Lesetage

1. Tag	2. Tag	3. Tag	4. Tag	5. Tag	6. Tag	7. Tag
☆	☆	☆	☆	☆	☆	☆

Für Erwachsene: Das Herz heißt „mag“. Das hohle „ist“ ist ein Merkwort: einmal vorsagen, dann erkennt das Kind es. Blaue und rote Silben gehören zu einem Wort. Mehr Tipps: fibel-oiaml.leseblatt.de/eltern/

Lola



Lola ist im .

Liam ♥ Limo.

Lola ♥ Liam.

Liam ♥ Lola!

Fragen (ein Erwachsener liest vor, das Kind kreuzt an):

Wer mag Lola? ◯ Liam ◯ Lili ◯ Ali

Was mag Liam? ◯  ◯  ◯ 

Wer ist im Zug? ◯ Liam ◯ Lola ◯ Lili

Alle Laute dieses Blatts. Ausschneiden und diese Wörter legen:


Lola


Mila


Lama


Limo


Mo

o	i	a	a	m	l	L	M

Wort zudecken, aus dem Gedächtnis schreiben, dann vergleichen.

Ee

Lesemappe · Blatt 3

Elli, Leo

Ich heiße _____

Lies jeden Tag ein bisschen. Für jeden Lesetag malst du unten einen Stern an.

Em ma ist im .

El la ist im .

E la ist am .

El li ♡ .

Le o ♡ El li.

O le ♡ .



Le me im me

La el em me

Mo em lo li

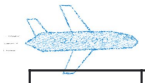

Hier zeigt ihr auf die Silbe, die gelesen werden soll. Ca. 20 „Flüge“.

me	lo	me	Al	ma	im	le	me	Me	El	Me	em
Mo	em	Em	le	em	Ol	li	im	me	em	em	le
Me	le	me	me	am	el	Le	em	Em	me	me	El
il	Le	le	Me	Le	la	Em	Me	me	le	Me	le

Meine Lesetage

1. Tag	2. Tag	3. Tag	4. Tag	5. Tag	6. Tag	7. Tag
☆	☆	☆	☆	☆	☆	☆

Für Erwachsene: Das Herz heißt „mag“. Das hohle „ist“ ist ein Merkwort: einmal vorsagen, dann erkennt das Kind es. Blaue und rote Silben gehören zu einem Wort. Mehr Tipps: fibel-oiaml.leseblatt.de/eltern/

Elli

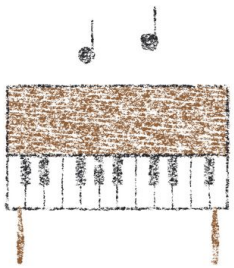

Elli ist am .

Elli ❤ .

Leo ist am .

Leo ❤ .

Leo ❤ Elli!

Fragen (ein Erwachsener liest vor, das Kind kreuzt an):

Wer mag Kirschen? ◯ Elli ◯ Ole ◯ Leo

Wer mag Elli? ◯ Leo ◯ Ella ◯ Ole

Was mag Leo? ◯  ◯  ◯ 

Alle Laute dieses Blatts. Ausschneiden und diese Wörter legen:


Emil


Mila


Mo


Oma


Limo

o	i	a	m	l	e	E	M	O	L

Wort zudecken, aus dem Gedächtnis schreiben, dann vergleichen.

Uu

Lesemappe · Blatt 4

Ulla, Uli

Ich heiße _____

Lies jeden Tag ein bisschen. Für jeden Lesetag malst du unten einen Stern an.

Mi a ist im  .

Le a ist im  .

O le ist im  .

Ul la ♡  .

U li ♡ Ul la.

Le a ♡  .



Ma lu mu ul

Me lu ul el

Ul um um lu

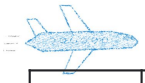

Hier zeigt ihr auf die Silbe, die gelesen werden soll. Ca. 20 „Flüge“.

lu	Mu	lu	Ul	ol	um	Mi	Mu	le	mu	Ul	lu
lu	mu	mu	mu	Mu	Mu	lu	Ol	Mu	mu	Lu	Ul
um	lo	ul	Lo	mu	mu	um	mu	li	im	Lu	Lu
Lu	Mu	El	ul	Lu	Mu	ul	Lu	am	mu	um	ul

Meine Lesetage

1. Tag	2. Tag	3. Tag	4. Tag	5. Tag	6. Tag	7. Tag
☆	☆	☆	☆	☆	☆	☆

Für Erwachsene: Das Herz heißt „mag“. Das hohle „ist“ ist ein Merkwort: einmal vorsagen, dann erkennt das Kind es. Blaue und rote Silben gehören zu einem Wort. Mehr Tipps: fibel-oiaml.leseblatt.de/eltern/

Ulla



Ulla ist im .

Uli  .

Ulla  **Uli!**

Fragen (ein Erwachsener liest vor, das Kind kreuzt an):

Wer mag Möwen? ◯ **Ole** ◯ **Uli** ◯ **Mia**

Wo ist Ulla? ◯  ◯  ◯ 

Wer mag Uli? ◯ **Ulla** ◯ **Lea** ◯ **Ole**

Alle Laute dieses Blatts. Ausschneiden und diese Wörter legen:


Uli


Mama


Emil


Mimi


Lama

o	i	i	a	a	m	l	e	u	U

M	E	L

Wort zudecken, aus dem Gedächtnis schreiben, dann vergleichen.

Ss

Lesemappe · Blatt 5

Sami, Susi

Ich heiße _____

Lies jeden Tag ein bisschen. Für jeden Lesetag malst du unten einen Stern an.

Mi a ist im  .

Le a ist am  .

El la ist im 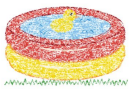 .

Sa mi ♡ Sa la mi. 

Es al os sa

Su si ♡ Sa mi.

Si so sa am

E li as ♡ La mas.

Si so la su

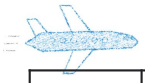

Hier zeigt ihr auf die Silbe, die gelesen werden soll. Ca. 20 „Flüge“.

es	is	so	si	su	Li	is	Ol	am	le	si	lu
so	so	si	us	su	mu	es	So	se	es	so	im
Is	sa	es	Is	lu	se	si	im	Um	as	se	as
si	so	Es	sa	im	si	si	as	lu	Mi	as	la

Meine Lesetage

1. Tag	2. Tag	3. Tag	4. Tag	5. Tag	6. Tag	7. Tag
☆	☆	☆	☆	☆	☆	☆

Für Erwachsene: Das Herz heißt „mag“. Das hohle „ist“ ist ein Merkwort: einmal vorsagen, dann erkennt das Kind es. Blaue und rote Silben gehören zu einem Wort. Mehr Tipps: fibel-oiaml.leseblatt.de/eltern/

Sami



Sami ist im Sessel.

Elias ist am  **.**

Sami ♥ Elias.

Elias ♥ Susi.

Susi ♥ Sami!

Fragen (ein Erwachsener liest vor, das Kind kreuzt an):

Wen mag Elias? ○ Susi ○ Mia ○ Lea

Wer ist im Sessel? ○ Susi ○ Sami ○ Elias

Wen mag Susi? ○ Lea ○ Sami ○ Mia

Alle Laute dieses Blatts. Ausschneiden und diese Wörter legen:


Salami


Sami


Esel


Uli


Limo

o	i	a	a	m	l	e	u	s	S	E	U
L											

Wort zudecken, aus dem Gedächtnis schreiben, dann vergleichen.

Ww

Lesemappe · Blatt 6

Wim, Elias

Ich heiße _____

Lies jeden Tag ein bisschen. Für jeden Lesetag malst du unten einen Stern an.

Ul la ist im .

O le ist am .

Su si ist im .

Wim ♡ Wa le. 

E li as ♡ Wim.

Mi lo ♡ .

Me ma wo us

Al we wa wi

We sa wo wa

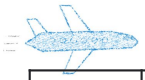

Hier zeigt ihr auf die Silbe, die gelesen werden soll. Ca. 20 „Flüge“.

we	mi	me	Wo	Wo	wo	is	le	Wa	Lu	es	ul
we	Wa	se	ol	mi	We	We	wo	Wi	wu	Am	wa
Wu	Wa	wi	wi	We	Om	Is	am	wa	wo	el	we
so	wa	wi	wi	wi	wa	wi	Um	us	ol	Wi	Is

Meine Lesetage

1. Tag	2. Tag	3. Tag	4. Tag	5. Tag	6. Tag	7. Tag
☆	☆	☆	☆	☆	☆	☆

Für Erwachsene: Das Herz heißt „mag“. Das hohle „ist“ ist ein Merkwort: einmal vorsagen, dann erkennt das Kind es. Blaue und rote Silben gehören zu einem Wort. Mehr Tipps: fibel-oiaml.leseblatt.de/eltern/

Wim



Wim ist am .

Elias ist im .

Wim ❤ Wale.

Elias ❤ .

Wim ❤ Elias.

Elias ❤ Wim!

Fragen (ein Erwachsener liest vor, das Kind kreuzt an):

Wer mag Löwen? ◯ Elias ◯ Milo ◯ Wim

Wo ist Elias? ◯  ◯  ◯ 

Was mag Wim? ◯ Wale ◯ Wolle ◯ Salami

Die Lautkarten und die Schreibzeile sind auf der nächsten Seite.

Alle Laute dieses Blatts. Ausschneiden und diese Wörter legen:


Wal


Salami


Esel


Lola


Sami

o	i	a	a	m	l	e	u	s	w

W	S	E	L

Wort zudecken, aus dem Gedächtnis schreiben, dann vergleichen.

Rr

Lesemappe · Blatt 7

Mira, Maria

Ich heiße _____

Lies jeden Tag ein bisschen. Für jeden Lesetag malst du unten einen Stern an.

Ro si ist am .

La ra ist im .

Li am ist am .

Mi ra ♡ .

Ma ri a ♡ Mi ra.

Ro si ♡ .



Er or al ru

As re er er

Ra lu wa ar

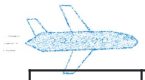

Hier zeigt ihr auf die Silbe, die gelesen werden soll. Ca. 20 „Flüge“.

Ir	Mi	Li	es	er	ar	Er	Ru	ro	ar	Er	Ri
Ra	Re	ri	mu	Ar	Ru	ra	So	Ar	ur	er	Mu
Ir	Lo	Im	Or	Ra	ri	em	Ma	ri	ri	ra	um
ra	Ar	ru	Ru	Ru	ri	ri	Ro	Le	Ur	ro	Ri

Meine Lesetage

1. Tag	2. Tag	3. Tag	4. Tag	5. Tag	6. Tag	7. Tag
☆	☆	☆	☆	☆	☆	☆

Für Erwachsene: Das Herz heißt „mag“. Das hohle „ist“ ist ein Merkwort: einmal vorsagen, dann erkennt das Kind es. Blaue und rote Silben gehören zu einem Wort. Mehr Tipps: fibel-oiaml.leseblatt.de/eltern/

Mira



Mira ist im .

Maria  .

Mira  Maria.

Maria  Mira!

Fragen (ein Erwachsener liest vor, das Kind kreuzt an):

Wer mag Mira? ◯ Maria ◯ Lara ◯ Rosi

Wer ist im Zelt? ◯ Maria ◯ Mira ◯ Lara

Was mag Maria? ◯  ◯  ◯ 

Alle Laute dieses Blatts. Ausschneiden und diese Wörter legen:


Rose


Wal


Salami


Esel


Lama

o	i	a	a	m	l	e	u	s	w
r	R	W	S	E	L				

Wort zudecken, aus dem Gedächtnis schreiben, dann vergleichen.

Ff

Lesemappe · Blatt 8

Sofia, Wim

Ich heiße _____

Lies jeden Tag ein bisschen. Für jeden Lesetag malst du unten einen Stern an.

Lara ist am .

Mira ist am .

Emma ist im 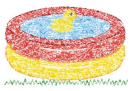.

Sofia ♡ Ufos. 

Wim ♡ Sofia.

Maria ♡ .

Fe em fo lo

Fi fu al em

Fa fa fi wa

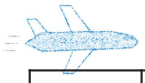

Hier zeigt ihr auf die Silbe, die gelesen werden soll. Ca. 20 „Flüge“.

ef	Af	fa	Fi	uf	Ar	fi	if	Fe	Wo	fa	la
ru	Fu	Uf	if	Le	fe	Fi	Si	ru	Af	ma	uf
al	os	af	if	Of	Af	ma	fe	wo	fu	Fe	lu
fa	Fe	fi	ar	of	Ef	es	Ar	Fu	Il	fi	fa

Meine Lesetage

1. Tag	2. Tag	3. Tag	4. Tag	5. Tag	6. Tag	7. Tag
☆	☆	☆	☆	☆	☆	☆

Für Erwachsene: Das Herz heißt „mag“. Das hohle „ist“ ist ein Merkwort: einmal vorsagen, dann erkennt das Kind es. Blaue und rote Silben gehören zu einem Wort. Mehr Tipps: fibel-oiaml.leseblatt.de/eltern/

Sofia



Sofia ist im .

Wim ist im .

Sofia ❤ Ufos.

Wim ❤ .

Sofia ❤ Wim.

Wim ❤ Sofia!

Fragen (ein Erwachsener liest vor, das Kind kreuzt an):

Wer mag Hexen? ◯ Maria ◯ Sofia ◯ Wim

Wen mag Wim? ◯ Emma ◯ Maria ◯ Sofia

Wo ist Sofia? ◯  ◯  ◯ 

Die Lautkarten und die Schreibzeile sind auf der nächsten Seite.

Alle Laute dieses Blatts. Ausschneiden und diese Wörter legen:


Wolf


Ufo


Sofa


Rose


Mo

o	i	a	m	l	e	u	s	w	r
f	W	U	S	R	M				

Wort zudecken, aus dem Gedächtnis schreiben, dann vergleichen.

Nn

Lesemappe · Blatt 9

Nino, Nina

Ich heiße _____

Lies jeden Tag ein bisschen. Für jeden Lesetag malst du unten einen Stern an.

Li nus ist im  .

An na ist im  .

An ne ist im  .

Ni no ♡ Me lo nen.  Ni as ni fo

Ni na ♡ Ni no. Nu su no on

Ne le ♡ Ro sen. Fa os ni wi

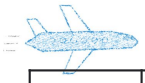

Hier zeigt ihr auf die Silbe, die gelesen werden soll. Ca. 20 „Flüge“.

no	Nu	ni	wa	ne	Am	Nu	nu	Wo	Na	Na	wu
Wo	la	of	na	ni	No	In	fa	en	In	Ru	Nu
An	Nu	Un	ni	se	on	Un	em	ne	ne	en	Un
ar	in	no	Se	No	no	Fa	In	Un	On	ni	el

Meine Lesetage

1. Tag	2. Tag	3. Tag	4. Tag	5. Tag	6. Tag	7. Tag
☆	☆	☆	☆	☆	☆	☆

Für Erwachsene: Das Herz heißt „mag“. Das hohle „ist“ ist ein Merkwort: einmal vorsagen, dann erkennt das Kind es. Blaue und rote Silben gehören zu einem Wort. Mehr Tipps: fibel-oiaml.leseblatt.de/eltern/

Nino



Nino ist am Ofen.

Nele ist am .

Nino ❤ Nele.

Nele ❤ Nina.

Nina ❤ Nino!

Fragen (ein Erwachsener liest vor, das Kind kreuzt an):

Wer ist am Feuer? ○ Nina ○ Nino ○ Nele

Wer mag Nino? ○ Linus ○ Anne ○ Nina

Wer ist am Ofen? ○ Nina ○ Nele ○ Nino

Alle Laute dieses Blatts. Ausschneiden und diese Wörter legen:


Melone


Rasen


Nase


Nina


Ofen

o	i	a	m	l	e	e	u	s	w	r	f
n	M	R	N	O							

Wort zudecken, aus dem Gedächtnis schreiben, dann vergleichen.

Tt

Lesemappe · Blatt 10

Tina, Tom

Ich heiße _____

Lies jeden Tag ein bisschen. Für jeden Lesetag malst du unten einen Stern an.

Tim ist im Turm.

Timo ist am .

Toni ist im .

Tina ♡ Enten.

Tom ♡ Tina.

Timo ♡ Torte.



Ta mo ut tu

Tu wu ut ta

Ut ta ul fa

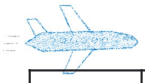

Hier zeigt ihr auf die Silbe, die gelesen werden soll. Ca. 20 „Flüge“.

ti	tu	ar	Ut	it	Mi	et	ot	To	la	ta	te
Ot	ma	ta	Ta	Ut	Ti	Ot	Um	To	it	to	te
Sa	it	Ta	Ra	ta	Sa	se	ta	ot	Ot	Ol	Es
it	Te	ti	Ta	el	To	nu	Ta	tu	te	Ot	Te

Meine Lesetage

1. Tag	2. Tag	3. Tag	4. Tag	5. Tag	6. Tag	7. Tag
☆	☆	☆	☆	☆	☆	☆

Für Erwachsene: Das Herz heißt „mag“. Blaue und rote Silben gehören zu einem Wort. Mehr Tipps: fibel-oiaml.leseblatt.de/eltern/

Tina



Tina ist im .

Tina isst Torte.

Tom isst Tomaten.

Mmm!

Tina ♥ Torte!

Fragen (ein Erwachsener liest vor, das Kind kreuzt an):

Wer isst Tomaten? ○ Tom ○ Tina ○ Tim

Was isst Tina? ○ Waffeln ○ Torte ○ Tomaten

Wer mag Torte? ○ Tina ○ Tom ○ Tim

Alle Laute dieses Blatts. Ausschneiden und diese Wörter legen:


Tomate


Ente


Torte


Turm


Melone

o	i	a	m	l	e	e	u	s	w	r	f
n	t	T	E	M							

Wort zudecken, aus dem Gedächtnis schreiben, dann vergleichen.

Au au

Lesemappe · Blatt 11

Laura, Nils

Ich heiße _____

Lies jeden Tag ein bisschen. Für jeden Lesetag malst du unten einen Stern an.

Ne le ist im .

Lot te ist am .

No ra ist am .

Lau ra ♡ . 

Nils ♡ Lau ra.

Le na ♡ .

Nau ru aut aus

Te wau mo su

Lau aul ar fi

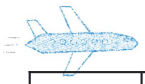

Hier zeigt ihr auf die Silbe, die gelesen werden soll. Ca. 20 „Flüge“.

Aus	fe	aur	aul	rau	tau	Lau	wau	Wi	re	Mau	mau
fau	Aur	sau	le	wau	sau	tau	Fau	nau	Em	Fo	Ut
Nau	Me	Un	ti	An	aum	lau	Aus	fau	mau	Ra	tau
Sa	mau	Fau	Aus	Aum	nau	lau	Lu	Rau	mau	Wi	Tau

Meine Lesetage

1. Tag	2. Tag	3. Tag	4. Tag	5. Tag	6. Tag	7. Tag
☆	☆	☆	☆	☆	☆	☆

Für Erwachsene: Das Herz heißt „mag“. Blaue und rote Silben gehören zu einem Wort. Mehr Tipps: fibel-oiaml.leseblatt.de/eltern/

Laura

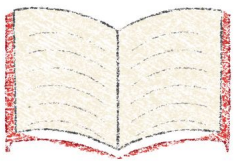

Laura ist im Auto.

Nils ❤ .

Laura ❤ Nils!

Fragen (ein Erwachsener liest vor, das Kind kreuzt an):

Was mag Nils? ○  ○  ○ 

Wen mag Laura? ○ Lena ○ Nele ○ Nils

Wer ist im Auto? ○ Laura ○ Lena ○ Nils

Alle Laute dieses Blatts. Ausschneiden und diese Wörter legen:


Maus


Auto


Tomate


Ente


Melone

o	i	a	m	l	e	e	u	s	w
r	f	n	t	au	M	Au	T	E	

Wort zudecken, aus dem Gedächtnis schreiben, dann vergleichen.

Ei ei

Lesemappe · Blatt 12

Leila, Finn

Ich heiße _____

Lies jeden Tag ein bisschen. Für jeden Lesetag malst du unten einen Stern an.

Le na ist im .

Li na ist im .

Mi lan ist im .

Lei la ♡ Ei er.

Finn ♡ Lei la.

Li na ♡ Eis.



Me eil ni nau

Am eis tei fei

Eis fu me wei

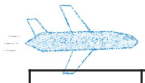

Hier zeigt ihr auf die Silbe, die gelesen werden soll. Ca. 20 „Flüge“.

Eit	Wei	fau	Nei	Mei	Tei	wau	rau	Sei	mei	Te	eit
Es	Eif	nei	Eim	si	Fei	eir	eir	sei	Eil	is	Ra
We	No	nau	Li	Fi	mei	Tei	me	ri	it	ma	nei
mei	aul	mei	eif	eir	eis	ot	mu	wa	we	eir	si

Meine Lesetage

1. Tag	2. Tag	3. Tag	4. Tag	5. Tag	6. Tag	7. Tag
☆	☆	☆	☆	☆	☆	☆

Für Erwachsene: Das Herz heißt „mag“. Blaue und rote Silben gehören zu einem Wort. Mehr Tipps: fibel-oiaml.leseblatt.de/eltern/

Leila

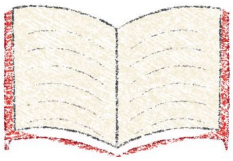

Leila malt eine .

Finn malt einen Eimer.

Leila ❤ Finn!

Fragen (ein Erwachsener liest vor, das Kind kreuzt an):

Was malt Finn? ◯ Leiter ◯ Eimer ◯ Seil

Wen mag Leila? ◯ Milan ◯ Finn ◯ Lena

Was malt Leila? ◯  ◯  ◯ 

Alle Laute dieses Blatts. Ausschneiden und diese Wörter legen:


Ei


Seil


Eis


Rasen


Wolf

o	i	a	m	l	e	u	s	w	r
f	n	t	au	ei	Ei	S	R	W	

Wort zudecken, aus dem Gedächtnis schreiben, dann vergleichen.

Hh

Lesemappe · Blatt 13

Hanna, Milo

Ich heiße _____

Lies jeden Tag ein bisschen. Für jeden Lesetag malst du unten einen Stern an.

Mi lan ist am .

Ro si ist am .

Ne le ist am .

Han na ♡ Ha sen. 

Mi lo ♡ Han na.

E li as ♡ .

Hi he ho wau

Hu ta ho ho

Ho ho aus li

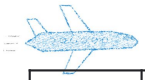

Hier zeigt ihr auf die Silbe, die gelesen werden soll. Ca. 20 „Flüge“.

wau	Ha	Hi	Hei	La	Ha	ho	Hei	Hi	Ha	ha	ha
hu	ho	sa	he	ho	Aun	hu	hi	eit	fau	he	ni
hau	ha	hei	Hei	Ha	hau	he	Hau	Ha	He	he	Ol
Wo	Hei	ho	hi	hau	Hi	Hei	hei	Hau	ho	he	Wa

Meine Lesetage

1. Tag	2. Tag	3. Tag	4. Tag	5. Tag	6. Tag	7. Tag
☆	☆	☆	☆	☆	☆	☆

Für Erwachsene: Das Herz heißt „mag“. Blaue und rote Silben gehören zu einem Wort. Mehr Tipps: fibel-oiaml.leseblatt.de/eltern/

Hanna



Hanna ist im Haus.

Milo ist am .

Hanna ❤ Hasen.

Milo ❤ .

Hanna ❤ Milo.

Milo ❤ Hanna!

Fragen (ein Erwachsener liest vor, das Kind kreuzt an):

Wo ist Hanna? ○  ○  ○ 

Wer mag Bälle? ○ Milo ○ Elias ○ Hanna

Wer mag Milo? ○ Rosi ○ Elias ○ Hanna

Die Lautkarten und die Schreibzeile sind auf der nächsten Seite.

Alle Laute dieses Blatts. Ausschneiden und diese Wörter legen:


Hut


Hose


Hase


Haus


Tomate

o	i	a	m	l	e	u	s	w	r
f	n	t	au	ei	h	H	T		

Wort zudecken, aus dem Gedächtnis schreiben, dann vergleichen.

Dd

Lesemappe · Blatt 14

Dana und Udo

Ich heiße _____

Lies jeden Tag ein bisschen. Für jeden Lesetag malst du unten einen Stern an.

Til da ist am .

Ida ist im .

U do ist im Ses sel.

Da na ♡ Nu deln. 

U do ♡ Da na. Ol de de do

Til da ♡ Mar me la de. Am do wu de

Hei hei se di

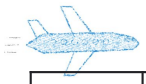

Hier zeigt ihr auf die Silbe, die gelesen werden soll. Ca. 20 „Flüge“.

hu	Un	lei	Du	Du	De	Da	dei	om	dei	ha	wa
Tu	di	Do	Du	do	Da	aum	Dei	aut	nu	du	de
Lu	um	fu	dau	Dei	De	Du	Dau	mau	ha	Dei	di
do	dau	di	dau	Il	di	de	Lo	Da	ur	aun	ha

Meine Lesetage

1. Tag	2. Tag	3. Tag	4. Tag	5. Tag	6. Tag	7. Tag
☆	☆	☆	☆	☆	☆	☆

Für Erwachsene: Das Herz heißt „mag“. Blaue und rote Silben gehören zu einem Wort. Mehr Tipps: fibel-oiaml.leseblatt.de/eltern/

Dana



Dana ist auf der .

Da ist ein Hund!

Dana ♥ den Hund.

Toll!

Fragen (ein Erwachsener liest vor, das Kind kreuzt an):

Wer ist da? ◯ Hund ◯ Dino ◯ Maus

Wer mag den Hund? ◯ Dana ◯ Ida ◯ Tilda

Alle Laute dieses Blatts. Ausschneiden und diese Wörter legen:


Dose


Dino


Radio


Nudeln


Hund

o	i	a	m	l	e	u	s	w	r
f	n	t	au	ei	h	d	D	R	N
H									

Wort zudecken, aus dem Gedächtnis schreiben, dann vergleichen.

Sch sch

Lesemappe · Blatt 15

Mascha und Sascha

Ich heiße _____

Lies jeden Tag ein bisschen. Für jeden Lesetag malst du unten einen Stern an.

Ma scha ist am Tisch.

Sa scha ist im .

An ne ist am .

Ma scha ♡ Fi sche. 

Sa scha ♡ Ma scha.

Tim ♡ Scha fe.

Scho ut usch schu

Mo schi do schi

Eit schu schu fei

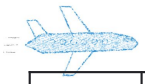

Hier zeigt ihr auf die Silbe, die gelesen werden soll. Ca. 20 „Flüge“.

Scho	Usch	usch	scha	Scho	wo	eil	fa	Du	fi	Usch	Wau
eif	aun	im	Scha	schi	Scha	schi	un	Im	Scho	scho	Scha
Scho	Os	eir	tau	wo	schu	isch	Scho	Nei	Schi	ni	osch
wi	sau	On	Osch	Es	ur	Schi	usch	aus	li	mu	schi

Meine Lesetage

1. Tag	2. Tag	3. Tag	4. Tag	5. Tag	6. Tag	7. Tag
☆	☆	☆	☆	☆	☆	☆

Für Erwachsene: Das Herz heißt „mag“. Blaue und rote Silben gehören zu einem Wort. Mehr Tipps: fibel-oiaml.leseblatt.de/eltern/

Muschel



Laura ist im Sand.

Laura findet eine Muschel.

Eine rosa Muschel!

Laura rennt los.

Mama ruft: Was ist das?

Laura ruft: Eine Muschel, Mama!

Mama ruft: Toll!

Fragen (ein Erwachsener liest vor, das Kind kreuzt an):

Was findet Laura? ◯ Muschel ◯ Wal ◯ Eis

Wie ist die Muschel? ◯ rosa ◯ rot ◯ warm

Wo ist Laura? ◯ Sand ◯ Sofa ◯ Wald

Die Lautkarten und die Schreibzeile sind auf der nächsten Seite.

Alle Laute dieses Blatts. Ausschneiden und diese Wörter legen:


Schere


Tasche


Schaf


Fisch


Tisch

o	i	a	m	l	e	e	u	s	w
r	f	n	t	au	ei	h	d	sch	Sch
T	F								

Wort zudecken, aus dem Gedächtnis schreiben, dann vergleichen.

Üü

Lesemappe · Blatt 16

Leo und Lena

Ich heiße _____

Lies jeden Tag ein bisschen. Für jeden Lesetag malst du unten einen Stern an.

Laura ist im .

Nora ist am .

Ela ist am .

Leo ♡ Tüten. 

Lena ♡ Leo.

Elli ♡ .

Üm mü nu wü

Wü ür us eit

Rü fü sa re

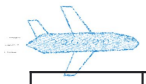

Hier zeigt ihr auf die Silbe, die gelesen werden soll. Ca. 20 „Flüge“.

wü	Wü	fü	lü	mü	ün	wü	Wü	wü	et	Schü	Ür
wü	Wü	Isch	üt	Hei	We	et	Hau	aur	Ti	dü	Em
ür	tü	Tü	üs	Mü	Mü	ür	Eif	Tü	Wei	Tü	dü
üsch	ur	Rei	Se	fü	üt	Eis	sü	Se	hü	Fü	Hü

Meine Lesetage

1. Tag	2. Tag	3. Tag	4. Tag	5. Tag	6. Tag	7. Tag
☆	☆	☆	☆	☆	☆	☆

Für Erwachsene: Das Herz heißt „mag“. Blaue und rote Silben gehören zu einem Wort. Mehr Tipps: fibel-oiaml.leseblatt.de/eltern/

Schal



Oma ist im Sessel.

Oma nimmt rote Wolle.

Linus wartet und wartet.

Dann ist der Schal da.

Linus ruft: Toll, Oma!

Der Schal ist rot und warm.

Fragen (ein Erwachsener liest vor, das Kind kreuzt an):

Wer ist im Sessel? ◯ Linus ◯ Mama ◯ Oma

Was nimmt Oma? ◯ Sand ◯ Wolle ◯ Wurst

Was ist rot und warm? ◯ Mantel ◯ Schal ◯ Sessel

Die Lautkarten und die Schreibzeile sind auf der nächsten Seite.

Alle Laute dieses Blatts. Ausschneiden und diese Wörter legen:


Tüte


Würfel


Tasche


Dose


Schere

o	i	a	m	l	e	e	u	s	w
r	f	n	t	au	ei	h	d	sch	ü
T	W	D	Sch						

Wort zudecken, aus dem Gedächtnis schreiben, dann vergleichen.

Gg

Lesemappe · Blatt 17

Greta und Tilda

Ich heiße _____

Lies jeden Tag ein bisschen. Für jeden Lesetag malst du unten einen Stern an.

Gre ta ist im  .

Li li ist im Ses sel.

A li ist am O fen.

Gre ta mag I gel. 

Til da mag Gre ta.

Han na mag  .

Eil gu la gi

Gi gi tau gu

Gau gau go ga

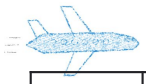

Hier zeigt ihr auf die Silbe, die gelesen werden soll. Ca. 20 „Flüge“.

Se	Gi	Fa	gü	gei	Ga	di	ga	an	Ro	go	gü
gu	on	Ne	Gu	Ni	eim	ra	Tei	gi	scha	Gü	gi
gü	gü	nü	ga	Esch	Gü	Auf	gi	se	gü	Gü	Mau
Eit	nu	ga	Aut	Eir	Go	lau	Gau	al	gei	Ge	gau

Meine Lesetage

1. Tag	2. Tag	3. Tag	4. Tag	5. Tag	6. Tag	7. Tag
☆	☆	☆	☆	☆	☆	☆

Für Erwachsene: Blaue und rote Silben gehören zu einem Wort. Mehr Tipps: fibel-oiaml.leseblatt.de/eltern/

Sand



Lena und Timo sind im Sand.

Lena formt einen Turm.

Timo formt einen Wal.

Dann ruft Mama: Eis ist da!

Lena und Timo rennen los.

Der Turm und der Wal warten.

Fragen (ein Erwachsener liest vor, das Kind kreuzt an):

Was formt Lena? ◯ Wal ◯ Saft ◯ Turm

Wer ruft? ◯ Mama ◯ Lena ◯ Timo

Was ist da? ◯ Wurst ◯ Saft ◯ Eis

Die Lautkarten und die Schreibzeile sind auf der nächsten Seite.

Alle Laute dieses Blatts. Ausschneiden und diese Wörter legen:


Gans


Geige


Igel


Hut


Tüte

o	i	a	m	l	e	u	s	w	r
f	n	t	au	ei	h	d	sch	ü	g
G	I	H	T						

Wort zudecken, aus dem Gedächtnis schreiben, dann vergleichen.

Zz

Lesemappe · Blatt 18

Zora und Timo

Ich heiße _____

Lies jeden Tag ein bisschen. Für jeden Lesetag malst du unten einen Stern an.

Zo ra ist im Zug.

Ni no ist im Zelt.

Han na ist im 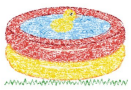.

Zo ra mag Zi tro nen. 

Ti mo mag Zo ra.

Han na mag .

Za mo mi az

Zu oz eis di

Oz auz as za

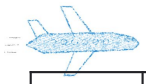

Hier zeigt ihr auf die Silbe, die gelesen werden soll. Ca. 20 „Flüge“.

iz	zu	zei	me	Wei	dü	En	Aur	Za	üz	zü	Zu
Üf	Zu	mau	Ze	zi	Auz	Zi	Oz	Rei	ir	hü	Za
za	zei	as	auz	Zu	go	az	ze	zau	Zei	esch	Zei
rei	Un	es	Es	lü	Zau	uz	zu	Ma	Al	zau	zi

Meine Lesetage

1. Tag	2. Tag	3. Tag	4. Tag	5. Tag	6. Tag	7. Tag
☆	☆	☆	☆	☆	☆	☆

Für Erwachsene: Blaue und rote Silben gehören zu einem Wort. Mehr Tipps: fibel-oiaml.leseblatt.de/eltern/

Maus



Unter dem Sofa ist eine Maus.

Mira ruft: Ole, eine Maus!

Ole rennt fort.

Mira tut Wurst unter das Sofa.

Dann ist alles leise.

Und dann ist alle Wurst fort.

Fragen (ein Erwachsener liest vor, das Kind kreuzt an):

Wo ist die Maus? ◯ Sofa ◯ Sessel ◯ Tisch

Wer rennt fort? ◯ Mira ◯ Ole ◯ Mama

Was tut Mira unter das Sofa? ◯ Eis ◯ Wurst ◯ Wolle

Die Lautkarten und die Schreibzeile sind auf der nächsten Seite.

Alle Laute dieses Blatts. Ausschneiden und diese Wörter legen:


Zitrone


Zelt


Zug


Hose


Gans

o	i	a	m	l	e	u	s	w	r
f	n	t	au	ei	h	d	sch	ü	g
z	Z	H	G						

Wort zudecken, aus dem Gedächtnis schreiben, dann vergleichen.

Bb

Lesemappe · Blatt 19

Bella und Bine

Ich heiße _____

Lies jeden Tag ein bisschen. Für jeden Lesetag malst du unten einen Stern an.

Ben ist am Baum.

Bella ist im Bus.

Bine ist im 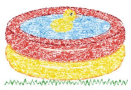.

Bella mag Bananen. 

Bine mag Bella.

Ben mag Zebras.

Us rei ba om

Ba bei bu bei

Bü bei üsch za

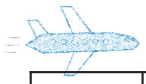

Hier zeigt ihr auf die Silbe, die gelesen werden soll. Ca. 20 „Flüge“.

bau	ol	Bü	Bau	bu	bo	bi	Schu	Bu	bau	bü	Be
So	Ul	mau	bü	Be	rei	Am	eil	bei	Bo	tu	Ri
Uf	be	Bu	bo	bü	eis	Bau	az	bi	Eim	bau	mei
un	usch	bü	bi	Ba	bu	ül	ot	Bü	de	bau	Nei

Meine Lesetage

1. Tag	2. Tag	3. Tag	4. Tag	5. Tag	6. Tag	7. Tag
☆	☆	☆	☆	☆	☆	☆

Schaum



Milan ist in der Wanne.

Mama tut Seife ins Wasser.

Schaum, Schaum, Schaum!

Milan malt mit Schaum einen Wal.

Dann ruft Mama: Raus!

Milan ruft: Nein, mein Wal!

Fragen (ein Erwachsener liest vor, das Kind kreuzt an):

Wo ist Milan? ◯ Turm ◯ Wanne ◯ Sofa

Was malt Milan? ◯ Maus ◯ Turm ◯ Wal

Wer ruft: Raus? ◯ Mama ◯ Milan ◯ Oma

Die Lautkarten und die Schreibzeile sind auf der nächsten Seite.

Alle Laute dieses Blatts. Ausschneiden und diese Wörter legen:


Banane


Gabel


Zebra


Besen


Brot

o	i	a	a	m	l	e	e	u	s
w	r	f	n	n	t	au	ei	h	d
sch	ü	g	z	b	B	G	Z		

Wort zudecken, aus dem Gedächtnis schreiben, dann vergleichen.

ie

Lesemappe · Blatt 20

Frieda und Ben

Ich heiße _____

Lies jeden Tag ein bisschen. Für jeden Lesetag malst du unten einen Stern an.

Frie da ist im Ses sel.

Nils ist am .

So fi a ist am Baum.

Frie da mag Zie gen. ♡ 

Ben mag Frie da. ♡ Lü li lie bie

Da na mag Bie nen. ♡ Un un mie rie

Hi uz ne eiz

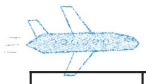

Hier zeigt ihr auf die Silbe, die gelesen werden soll. Ca. 20 „Flüge“.

na	Gie	fo	bie	bie	Gi	ra	hie	Sie	sa	rie	fie
Sie	sie	Gie	lu	Su	of	we	mi	nie	Sie	lu	da
do	bu	Sie	mie	Zie	Hau	ga	Gie	bie	ta	Nie	Iz
sie	Bie	tie	bie	gie	Sche	die	Mie	Bei	Fie	die	am

Meine Lesetage

1. Tag	2. Tag	3. Tag	4. Tag	5. Tag	6. Tag	7. Tag
☆	☆	☆	☆	☆	☆	☆

Für Erwachsene: Blaue und rote Silben gehören zu einem Wort. Mehr Tipps: fibel-oiaml.leseblatt.de/eltern/

Wind



Lina und Finn sind am Turm.

Wind! Linas Mantel flattert.

Finn ruft: Mein Schal!

Der Schal ist fort.

Lina rennt und rennt.

Dann findet Lina den Schal auf dem Rasen.

Finn ruft: Toll, Lina!

Fragen (ein Erwachsener liest vor, das Kind kreuzt an):

Was ist fort? ◯ Schal ◯ Turm ◯ Mantel

Wer findet den Schal? ◯ Lina ◯ Mama ◯ Finn

Wo findet Lina den Schal? ◯ Rasen ◯ Sofa ◯ Turm

Die Lautkarten und die Schreibzeile sind auf der nächsten Seite.

Alle Laute dieses Blatts. Ausschneiden und diese Wörter legen:


Biene


Brief


Ziege


Wiese


Gabel

o	i	a	m	l	e	u	s	w	r
f	n	t	au	ei	h	d	sch	ü	g
z	b	ie	B	Z	W	G			

Wort zudecken, aus dem Gedächtnis schreiben, dann vergleichen.

Kk

Lesemappe · Blatt 21

Karla und Oskar

Ich heiße _____

Lies jeden Tag ein bisschen. Für jeden Lesetag malst du unten einen Stern an.

Kim ist am .

Oskar ist im Turm.

Karla ist am Ofen.

Karla mag Kerzen.

Oskar mag Karla.

Kim mag Scho ko la de.



♡ Kau ko ki uk

♡ Eil gi un ki

Ku ku bu ku

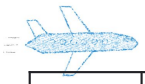

Hier zeigt ihr auf die Silbe, die gelesen werden soll. Ca. 20 „Flüge“.

Tei	ki	Auf	Kau	ek	ke	ka	ka	mü	ek	kie	Kü
ak	Kei	Auk	kau	rei	ük	fau	kau	ni	Ke	ko	kei
mo	Kau	ha	ze	fü	kau	kei	iz	kü	kau	gü	kie
bau	Ke	eis	Ok	be	Gau	Uk	ük	bo	eit	Ku	ok

Meine Lesetage

1. Tag	2. Tag	3. Tag	4. Tag	5. Tag	6. Tag	7. Tag
☆	☆	☆	☆	☆	☆	☆

Für Erwachsene: Kurze Wörter stehen jetzt ohne Farbe, lange Wörter haben noch blaue und rote Silben. Mehr Tipps: fibel-oiaml.leseblatt.de/eltern/

Fluss



Nele und Milan sind am Fluss.

Im Fluss ist ein Fisch.

Milan ruft: Ein Fisch!

Nele will den Fisch malen.

Dann ist der Fisch fort.

Nele malt einen Wal.

Milan ruft: Ein Wal ist kein Fisch!

Fragen (ein Erwachsener liest vor, das Kind kreuzt an):

Wo sind Nele und Milan? ◯ Fluss ◯ Sofa ◯ Wald

Wer will den Fisch malen? ◯ Mama ◯ Milan ◯ Nele

Was malt Nele dann? ◯ Wal ◯ Fisch ◯ Turm

Die Lautkarten und die Schreibzeile sind auf der nächsten Seite.

Alle Laute dieses Blatts. Ausschneiden und diese Wörter legen:


Kirsche


Gurke


Kiste


Kerze


Krone

o	i	a	m	l	e	e	u	s	w
r	f	n	t	au	ei	h	d	sch	ü
g	z	b	ie	k	K	G			

Wort zudecken, aus dem Gedächtnis schreiben, dann vergleichen.

Pp

Lesemappe · Blatt 22

Paul und Papa

Ich heiße _____

Lies jeden Tag ein bisschen. Für jeden Lesetag malst du unten einen Stern an.

Pia ist am .

Paula ist im Bus.

Papa ist im 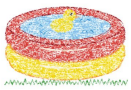.

Paul mag Puppen. 

Papa mag Paul.

Paula mag Pommes.

Pau fo ap no

Fa pie pau wei

Ga pi ir pü

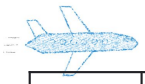

Hier zeigt ihr auf die Silbe, die gelesen werden soll. Ca. 20 „Flüge“.

pau	pü	Pe	pü	pe	pu	po	Pie	ma	pe	op	Pei
pau	it	er	Pei	üp	pie	bi	pei	sei	Scha	pa	Po
pa	Pü	rie	pie	pie	Pu	aut	Om	Eip	Pie	pü	Pie
Sei	ip	ap	Pau	if	Ip	pu	Pau	bei	Sie	Aum	Pei

Meine Lesetage

1. Tag	2. Tag	3. Tag	4. Tag	5. Tag	6. Tag	7. Tag
☆	☆	☆	☆	☆	☆	☆

Für Erwachsene: Kurze Wörter stehen jetzt ohne Farbe, lange Wörter haben noch blaue und rote Silben. Mehr Tipps: fibel-oiaml.leseblatt.de/eltern/

Küken



Auf dem Bauernhof sind Küken.

Die Küken sind gelb und klein.

Linus füttert die Küken.

Ein Küken piept laut.

Dann kommt die Henne.

Die Küken laufen zur Henne.

Fragen (ein Erwachsener liest vor, das Kind kreuzt an):

Wer füttert die Küken? ◯ Linus ◯ Henne ◯ Oma

Wie sind die Küken? ◯ rot ◯ blau ◯ gelb

Zu wem laufen die Küken? ◯ Linus ◯ Oma ◯ Henne

Die Lautkarten und die Schreibzeile sind auf der nächsten Seite.

Alle Laute dieses Blatts. Ausschneiden und diese Wörter legen:



Tulpe Lampe Pinsel Papa Krone

o	i	a	a	m	l	e	u	s	w
r	f	n	t	au	ei	h	d	sch	ü
g	z	b	ie	k	p	T	L	P	K

Wort zudecken, aus dem Gedächtnis schreiben, dann vergleichen.

Jj

Lesemappe · Blatt 23

Jana und Juna

Ich heiße _____

Lies jeden Tag ein bisschen. Für jeden Lesetag malst du unten einen Stern an.

Jona ist am Baum.

Julia ist im Turm.

Ronja ist am Ofen.

Jana mag  . ♡

Juna mag Jana. ♡

Jonas mag  . ♡



Ja er ji tü

Pa ül ji jau

Ül jau ik jau

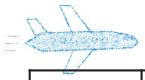

Hier zeigt ihr auf die Silbe, die gelesen werden soll. Ca. 20 „Flüge“.

jü	Jie	Jo	schu	ji	Ji	Jie	Ju	Ne	Sie	sei	ku
Ja	ja	je	Je	Ju	Zei	eip	je	Jü	ja	jo	jü
Je	ja	Ju	jo	ju	Je	jo	uk	Üz	ju	jü	Ut
Asch	Jü	lau	ju	jei	hie	Jo	Za	Ja	ju	jau	jau

Meine Lesetage

1. Tag	2. Tag	3. Tag	4. Tag	5. Tag	6. Tag	7. Tag
☆	☆	☆	☆	☆	☆	☆

Für Erwachsene: Kurze Wörter stehen jetzt ohne Farbe, lange Wörter haben noch blaue und rote Silben. Mehr Tipps: fibel-oiaml.leseblatt.de/eltern/

Regen



Es regnet.

Maja hat einen Schirm.

Ben hat keinen Schirm.

Ben wird nass.

Maja ruft: Komm unter meinen Schirm!

Dann laufen beide unter dem Schirm ins Haus.

Fragen (ein Erwachsener liest vor, das Kind kreuzt an):

Wer hat einen Schirm? ◯ Maja ◯ Oma ◯ Ben

Wer wird nass? ◯ Maja ◯ Ben ◯ Hund

Wohin laufen beide? ◯ Haus ◯ Wald ◯ Garten

Die Lautkarten und die Schreibzeile sind auf der nächsten Seite.

Alle Laute dieses Blatts. Ausschneiden und diese Wörter legen:


Jojo


Juwel


Tulpe


Lampe


Zebra

o	o	i	a	m	l	e	u	s	w
r	f	n	t	au	ei	h	d	sch	ü
g	z	b	ie	k	p	j	J	T	L
Z									

Wort zudecken, aus dem Gedächtnis schreiben, dann vergleichen.

ch

Lesemappe · Blatt 24

Michi und Jonas

Ich heiße _____

Lies jeden Tag ein bisschen. Für jeden Lesetag malst du unten einen Stern an.

Michi ist am .

Maja ist am Tisch.

Pia ist am .

Michi mag Kuchen. ♡ 

Jonas mag Michi. ♡ Sü ach fei och

Maja mag Bücher. ♡ Ech nie de auch

Üch ich ich so

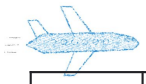

Hier zeigt ihr auf die Silbe, die gelesen werden soll. Ca. 20 „Flüge“.

eif	Ach	sie	auch	Hei	üch	Ün	Dau	scha	uch	Üch	eich
Och	Scho	Ech	ach	uch	ich	üch	Ech	tei	eich	Üch	ich
Ach	jie	üch	ich	zi	Ech	Och	ech	uch	Ach	ech	Och
Uch	ach	Lu	ro	ach	Ach	Ka	lie	och	eich	uch	och

Meine Lesetage

1. Tag	2. Tag	3. Tag	4. Tag	5. Tag	6. Tag	7. Tag
☆	☆	☆	☆	☆	☆	☆

Für Erwachsene: Kurze Wörter stehen jetzt ohne Farbe, lange Wörter haben noch blaue und rote Silben. Mehr Tipps: fibel-oiaml.leseblatt.de/eltern/

Kuchen



Oma und Timo machen einen Kuchen.

Timo holt Eier.

Oma holt Milch.

Dann kommt der Kuchen in den Ofen.

Timo riecht den Kuchen.

Oma ruft: Der Kuchen ist gut!

Timo und Oma essen Kuchen.

Fragen (ein Erwachsener liest vor, das Kind kreuzt an):

Was machen Oma und Timo? ◯ Wurst ◯ Kuchen ◯ Eis

Wer holt Eier? ◯ Mama ◯ Oma ◯ Timo

Was holt Oma? ◯ Eier ◯ Milch ◯ Saft

Die Lautkarten und die Schreibzeile sind auf der nächsten Seite.

Alle Laute dieses Blatts. Ausschneiden und diese Wörter legen:


Drachen


Buch


Kuchen


Milch


Hase

o	i	a	m	l	e	u	s	w	r
f	n	t	au	ei	h	d	sch	ü	g
z	b	ie	k	p	j	ch	D	B	K
M	H								

Wort zudecken, aus dem Gedächtnis schreiben, dann vergleichen.

Öö

Lesemappe · Blatt 25

Leila und Juna

Ich heiße _____

Lies jeden Tag ein bisschen. Für jeden Lesetag malst du unten einen Stern an.

Toni ist am .

Paula ist im Sessel.

Lotte ist am .

Leila mag Brötchen. 

Juna mag Leila. Öz ös uk pö

Julia mag Wölfe. Dö ön gö dö

Öt kö us eik

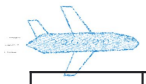

Hier zeigt ihr auf die Silbe, die gelesen werden soll. Ca. 20 „Flüge“.

lau	kö	öz	pau	esch	Ös	wü	gö	dü	ju	Tö	rö
hau	öz	Schö	Jö	mö	Öz	Ich	lei	ir	ök	ör	La
öm	Lö	Bö	ör	zö	Mö	fö	Ra	di	Kö	dö	lö
Pie	Öl	ösch	sö	gö	kö	Tö	öp	dö	aum	Sö	ap

Meine Lesetage

1. Tag	2. Tag	3. Tag	4. Tag	5. Tag	6. Tag	7. Tag
☆	☆	☆	☆	☆	☆	☆

Für Erwachsene: Kurze Wörter stehen jetzt ohne Farbe, lange Wörter haben noch blaue und rote Silben. Mehr Tipps: fibel-oiaml.leseblatt.de/eltern/

Torte



Ida macht ein Fest.

Auf dem Tisch ist eine Torte.

Elias, Mia und Tom sind da.

Alle wollen Torte.

Elias will Saft.

Mama teilt die Torte aus.

Ida ruft: Toll!

Fragen (ein Erwachsener liest vor, das Kind kreuzt an):

Wer macht ein Fest? ◯ Tom ◯ Mia ◯ Ida

Was ist auf dem Tisch? ◯ Wolle ◯ Fisch ◯ Torte

Wer will Saft? ◯ Ida ◯ Mama ◯ Elias

Die Lautkarten und die Schreibzeile sind auf der nächsten Seite.

Alle Laute dieses Blatts. Ausschneiden und diese Wörter legen:


Möwe


Brötchen


Löwe


Buch


Brief

o	i	a	m	l	e	u	s	w	r
f	n	t	au	ei	h	d	sch	ü	g
z	b	ie	k	p	j	ch	ö	M	B
L									

Wort zudecken, aus dem Gedächtnis schreiben, dann vergleichen.

Qu qu

Lesemappe · Blatt 26

Quirin und Maja

Ich heiße _____

Lies jeden Tag ein bisschen. Für jeden Lesetag malst du unten einen Stern an.

Quirin ist im Sessel.
Julia ist im Bus.
Tina ist am Ofen.

Quirin mag Quallen.
Maja mag Quirin.
Julia mag Affen.

Quau hö quie um
Qui que quö quü
Que quu quü qui

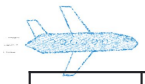

Hier zeigt ihr auf die Silbe, die gelesen werden soll. Ca. 20 „Flüge“.

qua	of	ke	quei	Schi	Mi	Quau	hi	quö	que	quö	Scho
fo	quu	Quu	Aus	kei	quie	Jau	Qui	Quei	qua	Quu	qua
sö	que	Quü	auf	qui	ki	quu	Qua	Quü	qua	is	qua
Quo	qui	Qui	Sau	Za	Ze	am	qui	quei	quie	qua	Quei

Meine Lesetage

1. Tag	2. Tag	3. Tag	4. Tag	5. Tag	6. Tag	7. Tag
☆	☆	☆	☆	☆	☆	☆

Für Erwachsene: Kurze Wörter stehen jetzt ohne Farbe, lange Wörter haben noch blaue und rote Silben. Mehr Tipps: fibel-oiaml.leseblatt.de/eltern/

Rutsche



Karla und Jona sind an der Rutsche.

Karla rutscht schnell.

Jona ist noch klein.

Jona will nicht rutschen.

Karla nimmt Jona an die Hand.

Dann rutschen beide.

Jona ruft: Noch mal!

Fragen (ein Erwachsener liest vor, das Kind kreuzt an):

Wer will nicht rutschen? ◯ Jona ◯ Oma ◯ Karla

Wer rutscht schnell? ◯ Oma ◯ Karla ◯ Jona

Wer ist noch klein? ◯ Papa ◯ Karla ◯ Jona

Die Lautkarten und die Schreibzeile sind auf der nächsten Seite.

Alle Laute dieses Blatts. Ausschneiden und diese Wörter legen:


Quadrat


Dino


Biene


Drachen


Kerze

o	i	a	a	m	l	e	e	u	s
w	r	f	n	t	au	ei	h	d	sch
ü	g	z	b	ie	k	p	j	ch	ö
qu	Qu	D	B	K					

Wort zudecken, aus dem Gedächtnis schreiben, dann vergleichen.

St st

Lesemappe · Blatt 27

Stella und Ida

Ich heiße _____

Lies jeden Tag ein bisschen. Für jeden Lesetag malst du unten einen Stern an.

Stella ist im .

Maria ist am .

Jana ist im Zug.

Stella mag Sterne. ♡ 

Ida mag Stella. ♡ Fö stau ste stu

Linus mag . ♡ Le sto sta stau

Be stü stö öch

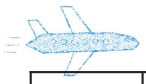

Hier zeigt ihr auf die Silbe, die gelesen werden soll. Ca. 20 „Flüge“.

asch	sta	af	le	stei	Stei	stö	Sti	Sö	Ste	Stau	Stei
Scha	Sta	Bu	Stu	Na	eis	Sta	Stu	stei	sti	stü	Un
stu	stu	zö	Gu	sto	Stei	sta	Stei	Sta	as	Öt	Stei
stö	Ste	ste	Stö	stu	ki	pau	stau	stei	sto	Quei	sti

Meine Lesetage

1. Tag	2. Tag	3. Tag	4. Tag	5. Tag	6. Tag	7. Tag
☆	☆	☆	☆	☆	☆	☆

Für Erwachsene: Kurze Wörter stehen jetzt ohne Farbe, lange Wörter haben noch blaue und rote Silben. Mehr Tipps: fibel-oiaml.leseblatt.de/eltern/

Drachen



Es ist Herbst.

Der Wind ist stark.

Juna und Opa haben einen Drachen.

Der Drachen ist bunt.

Juna rennt los.

Der Drachen steigt hoch.

Juna ruft: Der Drachen fliegt!

Opa klatscht.

Fragen (ein Erwachsener liest vor, das Kind kreuzt an):

Wer ist bei Juna? ◯ Oma ◯ Papa ◯ Opa

Was ist bunt? ◯ Schal ◯ Ball ◯ Drachen

Wer klatscht? ◯ Opa ◯ Oma ◯ Juna

Die Lautkarten und die Schreibzeile sind auf der nächsten Seite.

Alle Laute dieses Blatts. Ausschneiden und diese Wörter legen:


Stern


Stiefel


Pinsel


Zitrone


Würfel

o	i	a	m	l	e	u	s	w	r
f	n	t	au	ei	h	d	sch	ü	g
z	b	ie	k	p	j	ch	ö	qu	st
St	P	Z	W						

Wort zudecken, aus dem Gedächtnis schreiben, dann vergleichen.

Sp sp

Lesemappe · Blatt 28

Paul und Elias

Ich heiße _____

Lies jeden Tag ein bisschen. Für jeden Lesetag malst du unten einen Stern an.

Elli ist am .

Ronja ist im Zelt.

Tom ist im Turm.

Paul mag Spinnen. 

E li as mag Paul. Spö mi spie je

Linus mag . Spö spu zü spü

Spa spü spi spo

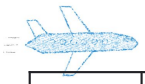

Hier zeigt ihr auf die Silbe, die gelesen werden soll. Ca. 20 „Flüge“.

Ga	eis	Spu	Ar	spu	spie	spau	Spei	hu	gi	spie	spei
spa	spo	Auz	spa	Spu	Spie	spu	spa	Spa	Os	Spu	spei
Spo	Mü	Spo	spau	Spau	os	ok	Spei	Sche	spü	Spau	spu
spau	Spa	Eis	spe	spau	Spau	stü	Hu	Ok	ün	spie	spa

Meine Lesetage

1. Tag	2. Tag	3. Tag	4. Tag	5. Tag	6. Tag	7. Tag
☆	☆	☆	☆	☆	☆	☆

Für Erwachsene: Kurze Wörter stehen jetzt ohne Farbe, lange Wörter haben noch blaue und rote Silben. Mehr Tipps: fibel-oiaml.leseblatt.de/eltern/

Biene



Frieda spielt auf der Wiese.

Da summt eine Biene.

Die Biene sucht Blumen.

Frieda bleibt ganz still.

Die Biene fliegt weiter.

Frieda lacht.

Fragen (ein Erwachsener liest vor, das Kind kreuzt an):

Wer spielt auf der Wiese? ◯ Paul ◯ Frieda ◯ Greta

Was sucht die Biene? ◯ Kuchen ◯ Milch ◯ Blumen

Wer summt? ◯ Biene ◯ Frieda ◯ Hund

Die Lautkarten und die Schreibzeile sind auf der nächsten Seite.

Alle Laute dieses Blatts. Ausschneiden und diese Wörter legen:


Spiegel


Stiefel


Kiste


Banane


Gurke

o	i	a	a	m	l	e	u	s	w
r	f	n	n	t	au	ei	h	d	sch
ü	g	z	b	ie	k	p	j	ch	ö
qu	st	sp	Sp	St	K	B	G		

Wort zudecken, aus dem Gedächtnis schreiben, dann vergleichen.

Eu eu

Lesemappe · Blatt 29

Momo und Dana

Ich heiße _____

Lies jeden Tag ein bisschen. Für jeden Lesetag malst du unten einen Stern an.

Linus ist am Feuer.
Tim ist am Tisch.
Momo ist am Baum.
Momo mag Eulen. ♡ 
Dana mag Momo. ♡ Eup euch eir euk
Lina mag . ♡ Tei euf or euz
Eur eul üt seu

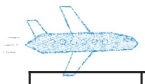

Hier zeigt ihr auf die Silbe, die gelesen werden soll. Ca. 20 „Flüge“.

ut	ük	Zeu	Ka	Meu	Spe	Heu	Eur	wü	Meu	Jeu	wö
bo	ra	eus	be	ru	steu	geu	Neu	Reu	or	Geu	dö
sei	lau	eut	steu	Eus	Tie	me	feu	eun	euz	Meu	jö
Zeu	zei	Ga	eut	euch	queu	zau	Keu	Steu	bau	Teu	Pü

Meine Lesetage

1. Tag	2. Tag	3. Tag	4. Tag	5. Tag	6. Tag	7. Tag
☆	☆	☆	☆	☆	☆	☆

Für Erwachsene: Kurze Wörter stehen jetzt ohne Farbe, lange Wörter haben noch blaue und rote Silben. Mehr Tipps: fibel-oiaml.leseblatt.de/eltern/

Eule



In der Nacht ist es still.

Auf dem Baum ist eine Eule.

Die Eule ruft: Uhu!

Jonas ist im Bett.

Jonas will schlafen.

Die Eule ruft und ruft.

Jonas ruft: Gute Nacht, Eule!

Fragen (ein Erwachsener liest vor, das Kind kreuzt an):

Wo ist die Eule? ◯ Bett ◯ Turm ◯ Baum

Wer will schlafen? ◯ Jonas ◯ Paul ◯ Eule

Was ruft die Eule? ◯ Hallo ◯ Mama ◯ Uhu

Die Lautkarten und die Schreibzeile sind auf der nächsten Seite.

Alle Laute dieses Blatts. Ausschneiden und diese Wörter legen:


Eule


Euro

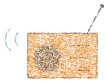
Radio


Spiegel


Stern

o	i	a	m	l	e	u	s	w	r
f	n	t	au	ei	h	d	sch	ü	g
z	b	ie	k	p	j	ch	ö	qu	st
sp	eu	Eu	R	Sp	St				

Wort zudecken, aus dem Gedächtnis schreiben, dann vergleichen.

tz

Lesemappe · Blatt 30

Anna und Lina

Ich heiße _____

Lies jeden Tag ein bisschen. Für jeden Lesetag malst du unten einen Stern an.

Kim ist am Ofen.

Jona ist am .

Finn ist im Zug.

Anna mag Katzen. 

Lina mag Anna. Ötz itz be na

Kim mag Mützen. Etz utz meu utz

Itz lie otz ge

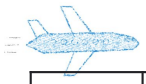

Hier zeigt ihr auf die Silbe, die gelesen werden soll. Ca. 20 „Flüge“.

Rei	ütz	tei	Ütz	tö	schi	Zie	ja	Otz	Sie	Etz	Itz
quie	Quö	Itz	Eif	Ötz	lei	otz	ötz	ta	itz	etz	Ötz
etz	Ötz	ötz	Ko	bi	itz	Itz	Nie	Peu	otz	stau	otz
ro	Atz	Atz	bei	Mu	Ol	kei	Zei	atz	otz	otz	etz

Meine Lesetage

1. Tag	2. Tag	3. Tag	4. Tag	5. Tag	6. Tag	7. Tag
☆	☆	☆	☆	☆	☆	☆

Für Erwachsene: Kurze Wörter stehen jetzt ohne Farbe, lange Wörter haben noch blaue und rote Silben. Mehr Tipps: fibel-oiaml.leseblatt.de/eltern/

Zelt



Greta und Paul bauen ein Zelt im Garten.

Es wird Nacht.

Im Zelt ist es warm.

Paul hat eine Lampe.

Greta hat ein Buch.

Sie lesen zusammen.

Dann schlafen beide ein.

Fragen (ein Erwachsener liest vor, das Kind kreuzt an):

Was bauen Greta und Paul? ◯ Haus ◯ Zelt ◯ Turm

Wer hat eine Lampe? ◯ Oma ◯ Paul ◯ Greta

Was hat Greta? ◯ Lampe ◯ Buch ◯ Ball

Die Lautkarten und die Schreibzeile sind auf der nächsten Seite.

Alle Laute dieses Blatts. Ausschneiden und diese Wörter legen:


Mütze


Katze


Besen


Kirsche


Buch

o	i	a	m	l	e	e	u	s	w
r	f	n	t	au	ei	h	d	sch	ü
g	z	b	ie	k	p	j	ch	ö	qu
st	sp	eu	tz	M	K	B			

Wort zudecken, aus dem Gedächtnis schreiben, dann vergleichen.

ck

Lesemappe · Blatt 31

Nick und Lena

Ich heiße _____

Lies jeden Tag ein bisschen. Für jeden Lesetag malst du unten einen Stern an.

Nick ist im Plansch be cken.
Elli ist im Turm.
Nele ist im Haus.

Nick mag Schnecken.



Lena mag Nick.

Mia mag Socken.

Ück ack je ack

Öck eck ück ück

Ta quö ir ack

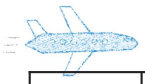

Hier zeigt ihr auf die Silbe, die gelesen werden soll. Ca. 20 „Flüge“.

Feu	Öck	ack	Ock	nie	ri	uck	ap	Ück	uck	ick	Eck
eck	Öck	eur	Spö	je	öck	ock	Ick	uck	ick	Ick	euch
Fü	Ock	ück	ick	ko	uck	Ütz	Mie	öz	heu	Öck	auk
itz	Öck	ick	sta	Lo	Ick	öck	Gau	eck	bö	öck	ück

Meine Lesetage

1. Tag	2. Tag	3. Tag	4. Tag	5. Tag	6. Tag	7. Tag
☆	☆	☆	☆	☆	☆	☆

Für Erwachsene: Kurze Wörter stehen jetzt ohne Farbe, lange Wörter haben noch blaue und rote Silben. Mehr Tipps: fibel-oiaml.leseblatt.de/eltern/

Qualle



Am Strand liegt eine Qualle.

Nora will die Qualle anfassen.

Papa ruft: Nicht anfassen! Quallen brennen.

Nora ruft: Igitt!

Dann schiebt Papa die Qualle mit der Schaufel ins Wasser.

Die Qualle schwimmt fort.

Fragen (ein Erwachsener liest vor, das Kind kreuzt an):

Wo liegt die Qualle? ◯ Strand ◯ Wiese ◯ Zelt

Wer will die Qualle anfassen? ◯ Papa ◯ Nora ◯ Oma

Wohin schiebt Papa die Qualle?

◯ Wasser ◯ Eimer ◯ Sand

Die Lautkarten und die Schreibzeile sind auf der nächsten Seite.

Alle Laute dieses Blatts. Ausschneiden und diese Wörter legen:


Jacke


Schnecke


Socke


Mütze


Katze

o	i	a	m	l	e	e	u	s	w
r	f	n	t	au	ei	h	d	sch	ü
g	z	b	ie	k	p	j	ch	ö	qu
st	sp	eu	tz	ck	J	Sch	S	M	K

Wort zudecken, aus dem Gedächtnis schreiben, dann vergleichen.

Pf pf

Lesemappe · Blatt 32

Greta und Momo

Ich heiße _____

Lies jeden Tag ein bisschen. Für jeden Lesetag malst du unten einen Stern an.

Paula ist am Tisch.
Hanna ist im Bus.
Anne ist im Auto.
Greta mag Pferde.
Momo mag Greta.
Lotte mag Wölfe.



Pfei pfi pfau pfei
Pfe kau pfo gö
Pfe pfü pfau pfa

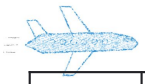

Hier zeigt ihr auf die Silbe, die gelesen werden soll. Ca. 20 „Flüge“.

Pfei	Teu	pfa	pfie	Pfeu	Pfü	Steu	Pa	pfe	Zö	pfie	Um
Pfi	pfo	pfö	us	ütz	pfau	pie	hei	ku	teu	pfu	pfa
Scha	da	pfe	Pfe	pfö	pfeu	Pfo	Pfu	bö	pfau	pfe	Pfü
pfo	Pfi	pfa	Op	Pfa	pfei	rö	af	Pfö	pfeu	Jie	Pfu

Meine Lesetage

1. Tag	2. Tag	3. Tag	4. Tag	5. Tag	6. Tag	7. Tag
☆	☆	☆	☆	☆	☆	☆

Für Erwachsene: Kurze Wörter stehen jetzt ohne Farbe, lange Wörter haben noch blaue und rote Silben. Mehr Tipps: fibel-oiaml.leseblatt.de/eltern/

Möwe



Am Strand ist eine Möwe.

Die Möwe ist schön.

Tilda isst ein Brötchen.

Die Möwe will das Brötchen.

Die Möwe nimmt das Brötchen und fliegt fort.

Tilda ruft: He, mein Brötchen!

Fragen (ein Erwachsener liest vor, das Kind kreuzt an):

Was isst Tilda? ◯ Eis ◯ Brötchen ◯ Kuchen

Wer fliegt fort? ◯ Papa ◯ Möwe ◯ Tilda

Wo ist die Möwe am Anfang?

◯ Garten ◯ Strand ◯ Wald

Die Lautkarten und die Schreibzeile sind auf der nächsten Seite.

Alle Laute dieses Blatts. Ausschneiden und diese Wörter legen:


Topf


Pferd


Apfel


Schnecke


Socke

o	i	a	m	l	e	e	u	s	w
r	f	n	t	au	ei	h	d	sch	ü
g	z	b	ie	k	p	j	ch	ö	qu
st	sp	eu	tz	ck	pf	T	Pf	A	Sch
S									

Wort zudecken, aus dem Gedächtnis schreiben, dann vergleichen.

Udo und Laura

Ich heiße _____

Lies jeden Tag ein bisschen. Für jeden Lesetag malst du unten einen Stern an.

Ulla ist im Zelt.

Paul ist am .

Lina ist im Sessel.

Udo mag Suppe. ♡ 

Uß üß öß sto

Laura mag Udo. ♡

Jo auß iß uß

Jonas mag . ♡

Aß oß üß pfi

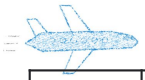

Hier zeigt ihr auf die Silbe, die gelesen werden soll. Ca. 20 „Flüge“.

Eß	Mau	Ri	aß	uß	usch	öß	iz	pi	öß	Auß	Aß
jo	eif	uß	spö	tie	qui	bei	aß	stie	Ri	ste	Oß
Aß	euß	Üß	eß	Eß	eß	aß	euß	Eß	ot	Üß	Auß
fo	Keu	Eß	wei	Ro	tü	aß	eiß	di	euß	eß	auß

Meine Lesetage

1. Tag	2. Tag	3. Tag	4. Tag	5. Tag	6. Tag	7. Tag
☆	☆	☆	☆	☆	☆	☆

Für Erwachsene: Kurze Wörter stehen jetzt ohne Farbe, lange Wörter haben noch blaue und rote Silben. Mehr Tipps: fibel-oiaml.leseblatt.de/eltern/

Igel



Im Garten lebt ein Igel.

Der Igel hat Stacheln.

Elias will den Igel streicheln.

Papa ruft: Nein, das piekst!

Elias gibt dem Igel Wasser.

Der Igel nimmt das Wasser gern.

Fragen (ein Erwachsener liest vor, das Kind kreuzt an):

Wer lebt im Garten? ◯ Igel ◯ Eule ◯ Hund

Wer ruft: Nein, das piekst? ◯ Elias ◯ Oma ◯ Papa

Was gibt Elias dem Igel? ◯ Brot ◯ Milch ◯ Wasser

Die Lautkarten und die Schreibzeile sind auf der nächsten Seite.

Alle Laute dieses Blatts. Ausschneiden und diese Wörter legen:


Strauß


Fuß


Pferd


Jacke


Topf

o	i	a	m	l	e	u	s	w	r
f	n	t	au	ei	h	d	sch	ü	g
z	b	ie	k	p	j	ch	ö	qu	st
sp	eu	tz	ck	pf	ß	St	F	Pf	J
T									

Wort zudecken, aus dem Gedächtnis schreiben, dann vergleichen.

Ää

Lesemappe · Blatt 34

Karla und Juna

Ich heiße _____

Lies jeden Tag ein bisschen. Für jeden Lesetag malst du unten einen Stern an.

Linus ist im Auto.

Stella ist am .

Nora ist im Bus.

Karla mag Bälle. ♡ 

Juna mag Karla. ♡ Äl pfu ko än

Lotte mag Käse. ♡ Äk ötz pau än

Quä gä sti bä

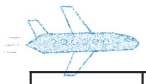

Hier zeigt ihr auf die Silbe, die gelesen werden soll. Ca. 20 „Flüge“.

Quie	äsch	Äp	Zä	Fö	bä	spü	zä	Sä	spä	quä	Är
kä	Mä	sä	ätz	Rä	gä	quö	Im	pfä	Jö	Sau	kä
Fä	äch	ät	rä	ba	Tä	scho	so	Dü	Äp	Gei	Är
zä	aut	An	schä	fä	su	Äk	eck	ra	spä	Fu	Jä

Meine Lesetage

1. Tag	2. Tag	3. Tag	4. Tag	5. Tag	6. Tag	7. Tag
☆	☆	☆	☆	☆	☆	☆

Für Erwachsene: Kurze Wörter stehen jetzt ohne Farbe, lange Wörter haben noch blaue und rote Silben. Mehr Tipps: fibel-oiaml.leseblatt.de/eltern/

Apfel



Opa hat einen Apfelbaum.

Ida und Opa holen Äpfel.

Ein Apfel fällt Opa auf den Kopf.

Opa ruft: Au!

Ida lacht.

Dann essen beide einen Apfel.

Fragen (ein Erwachsener liest vor, das Kind kreuzt an):

Was holen Ida und Opa? ◯ Äpfel ◯ Nüsse ◯ Eier

Wem fällt ein Apfel auf den Kopf? ◯ Ida ◯ Opa ◯ Oma

Wer lacht? ◯ Opa ◯ Papa ◯ Ida

Die Lautkarten und die Schreibzeile sind auf der nächsten Seite.

Alle Laute dieses Blatts. Ausschneiden und diese Wörter legen:


Käse


Strauß


Apfel

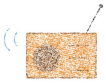
Radio


Würfel

o	i	a	m	l	e	u	s	w	r
f	n	t	au	ei	h	d	sch	ü	g
z	b	ie	k	p	j	ch	ö	qu	st
sp	eu	tz	ck	pf	ß	ä	K	St	A
R	W								

Wort zudecken, aus dem Gedächtnis schreiben, dann vergleichen.

Äu äu

Lesemappe · Blatt 35

Maria und Pia

Ich heiße _____

Lies jeden Tag ein bisschen. Für jeden Lesetag malst du unten einen Stern an.

Oskar ist am Tisch.
Sascha ist im Zelt.
Michi ist im Plansch be cken.
Ma ri a mag Mäuse.
Pia mag Ma ri a.
Ronja mag Gänse.



♡ Üm häu äm pfäu
♡ Am pfäu äun räu
Stäu gäu fe üsch

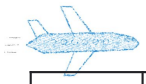

Hier zeigt ihr auf die Silbe, die gelesen werden soll. Ca. 20 „Flüge“.

Äuz	spa	ein	lie	Hau	äus	räu	Späu	Mo	pau	jäu	Däu
Zäu	wäu	äul	Äuf	Mäu	Bäu	Sü	äup	Päu	Fu	räu	säu
äuk	öm	jäu	näu	Äck	Äuß	Eim	Fäu	an	Stäu	Täu	äum
äuk	tü	Fäu	äz	Äun	tä	Häu	äuk	äus	Pfeu	äuz	jäu

Meine Lesetage

1. Tag	2. Tag	3. Tag	4. Tag	5. Tag	6. Tag	7. Tag
☆	☆	☆	☆	☆	☆	☆

Für Erwachsene: Kurze Wörter stehen jetzt ohne Farbe, lange Wörter haben noch blaue und rote Silben. Mehr Tipps: fibel-oiaml.leseblatt.de/eltern/

Mäuse



Im Garten leben zwei Mäuse.
Unter den Bäumen ist ein Nest.
Da schlafen die Mäuse am Tag.
Am Abend laufen die Mäuse in das Haus.

In der Küche ist Käse!
Die Mäuse knabbern am Käse.
Dann rennen sie schnell in den Garten.

Fragen (ein Erwachsener liest vor, das Kind kreuzt an):

Was ist in der Küche? ◯ Eis ◯ Brot ◯ Käse

Wo schlafen die Mäuse? ◯ Bett ◯ Haus ◯ Nest

Wie viele Mäuse sind es? ◯ eine ◯ drei ◯ zwei

Die Lautkarten und die Schreibzeile sind auf der nächsten Seite.

Alle Laute dieses Blatts. Ausschneiden und diese Wörter legen:


Stiefel


Hase


Topf


Jacke


Mütze

o	i	a	m	l	e	u	s	w	r
f	n	t	au	ei	h	d	sch	ü	g
z	b	ie	k	p	j	ch	ö	qu	st
sp	eu	tz	ck	pf	ß	ä	äu	St	H
T	J	M							

Wort zudecken, aus dem Gedächtnis schreiben, dann vergleichen.

Vv

Lesemappe · Blatt 36

Viktor und Vera

Ich heiße _____

Lies jeden Tag ein bisschen. Für jeden Lesetag malst du unten einen Stern an.

Vera ist am Klavier.
Viktor ist im Sessel.
Lara ist im Haus.
Viktor mag Vögel.



Vera mag Viktor.

♡ Väu vö väu fäu

Jona mag Fische.

♡ Vie qua vu wu

Veu na tu bü

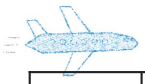

Hier zeigt ihr auf die Silbe, die gelesen werden soll. Ca. 20 „Flüge“.

va	vi	Veu	Quu	Vi	vau	aul	vie	To	Vi	Vö	Vo
vü	quö	eum	Vä	väu	zau	Vä	quie	Vau	va	Fü	Vo
Va	vi	Vau	vu	Vü	vü	väu	va	Vau	Zie	va	Zö
veu	ül	Ne	Spu	vo	se	Väu	fäu	Stau	go	vu	wi

Meine Lesetage

1. Tag	2. Tag	3. Tag	4. Tag	5. Tag	6. Tag	7. Tag
☆	☆	☆	☆	☆	☆	☆

Für Erwachsene: Kurze Wörter stehen jetzt ohne Farbe, lange Wörter haben noch blaue und rote Silben. Mehr Tipps: fibel-oiaml.leseblatt.de/eltern/

Hund

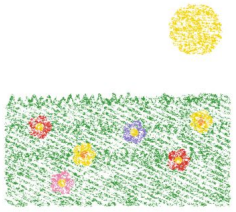

Hanna hat einen Hund.

Der Hund ist braun und klein.

Hanna wirft einen Ball.

Der Hund rennt los.

Er holt den Ball.

Hanna lobt den Hund.

Dann schlafen Hund und Hanna im Gras.

Fragen (ein Erwachsener liest vor, das Kind kreuzt an):

Was wirft Hanna? ◯ Brot ◯ Buch ◯ Ball

Wer holt den Ball? ◯ Hanna ◯ Papa ◯ Hund

Welche Farbe hat der Hund?

◯ braun ◯ grau ◯ schwarz

Die Lautkarten und die Schreibzeile sind auf der nächsten Seite.

Alle Laute dieses Blatts. Ausschneiden und diese Wörter legen:


Vogel


Vase


Vulkan


Krone


Pferd

o	i	a	m	l	e	u	s	w	r
f	n	t	au	ei	h	d	sch	ü	g
z	b	ie	k	p	j	ch	ö	qu	st
sp	eu	tz	ck	pf	ß	ä	äu	v	V
K	Pf								

Wort zudecken, aus dem Gedächtnis schreiben, dann vergleichen.

Cc

Lesemappe · Blatt 37

Mascha und Ela

Ich heiße _____

Lies jeden Tag ein bisschen. Für jeden Lesetag malst du unten einen Stern an.

Quirin ist im Turm.

Ela ist am .

Jonas ist am Baum.

Mascha mag Cola. ♡ 

Ela mag Mascha. ♡ Cau ca öz po

Quirin mag . ♡ Cu mä pfäu spe

Reu häu co wä

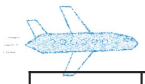

Hier zeigt ihr auf die Silbe, die gelesen werden soll. Ca. 20 „Flüge“.

Ca	cau	Kie	üch	fe	te	seu	Wä	wo	cau	aß	Co
die	sto	Ätz	pfeu	Euz	un	äun	weu	cu	Do	spie	co
Schu	öß	Quü	co	Ga	reu	co	uf	weu	späu	ta	co
Nö	co	häu	Cau	hei	Cu	bö	cu	Hau	An	tei	asch

Meine Lesetage

1. Tag	2. Tag	3. Tag	4. Tag	5. Tag	6. Tag	7. Tag
☆	☆	☆	☆	☆	☆	☆

Für Erwachsene: Kurze Wörter stehen jetzt ohne Farbe, lange Wörter haben noch blaue und rote Silben. Mehr Tipps: fibel-oiaml.leseblatt.de/eltern/

Zirkus



Clara und Carlo sind im Zirkus.

Ein Pferd tanzt.

Ein Affe rollt auf einem Ball.

Clara lacht und klatscht.

Carlo sagt: Ich will auch ein Affe sein!

Fragen (ein Erwachsener liest vor, das Kind kreuzt an):

Wo sind Clara und Carlo? ◯ Zirkus ◯ Laden ◯ Wald

Was tanzt? ◯ Clara ◯ Pferd ◯ Affe

Wer rollt auf einem Ball? ◯ Affe ◯ Pferd ◯ Carlo

Die Lautkarten und die Schreibzeile sind auf der nächsten Seite.

Alle Laute dieses Blatts. Ausschneiden und diese Wörter legen:


Cola


Vogel


Dino


Tulpe


Gurke

o	i	a	m	l	e	u	s	w	r
f	n	t	au	ei	h	d	sch	ü	g
z	b	ie	k	p	j	ch	ö	qu	st
sp	eu	tz	ck	pf	ß	ä	äu	v	c
C	V	D	T	G					

Wort zudecken, aus dem Gedächtnis schreiben, dann vergleichen.

Xx

Lesemappe · Blatt 38

Alex und Carlo

Ich heiße _____

Lies jeden Tag ein bisschen. Für jeden Lesetag malst du unten einen Stern an.

Alex ist am Ofen.
Clara ist im Zug.
Ella ist im Zelt.

Alex mag Hexen. 
Carlo mag Alex.
Clara mag Kerzen.

Läu ox eix eix
Üx eir ax fa
Bi äux öx su

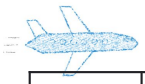

Hier zeigt ihr auf die Silbe, die gelesen werden soll. Ca. 20 „Flüge“.

äx	eix	ux	auk	ex	öx	Äx	Eix	eux	de	ex	ox
Ux	äx	eix	ix	Spö	Gu	lo	Aux	ex	Ox	Bi	ox
Üx	Ox	zü	Ux	Lö	op	Aux	Äuß	Rei	pfeu	Eux	an
äux	se	gä	öx	Pfäu	öx	öx	ix	ex	eux	ux	Spa

Meine Lesetage

1. Tag	2. Tag	3. Tag	4. Tag	5. Tag	6. Tag	7. Tag
☆	☆	☆	☆	☆	☆	☆

Für Erwachsene: Kurze Wörter stehen jetzt ohne Farbe, lange Wörter haben noch blaue und rote Silben. Mehr Tipps: fibel-oiaml.leseblatt.de/eltern/

Hexe



Im Wald lebt eine Hexe.

Die Hexe hat einen Besen und eine Eule.

Max ist im Wald.

Max findet die Hexe.

Die Hexe ist nett.

Sie zaubert Max ein Eis.

Max sagt: Super!

Fragen (ein Erwachsener liest vor, das Kind kreuzt an):

Wer lebt im Wald? ◯ Oma ◯ Paul ◯ Hexe

Was zaubert die Hexe? ◯ Kuchen ◯ Besen ◯ Eis

Wer findet die Hexe? ◯ Eule ◯ Max ◯ Papa

Die Lautkarten und die Schreibzeile sind auf der nächsten Seite.

Alle Laute dieses Blatts. Ausschneiden und diese Wörter legen:


Hexe


Axt


Taxi


Brötchen


Socke

o	i	a	m	l	e	e	u	s	w
r	f	n	t	au	ei	h	d	sch	ü
g	z	b	ie	k	p	j	ch	ö	qu
st	sp	eu	tz	ck	pf	ß	ä	äu	v
c	x	H	A	T	B	S			

Wort zudecken, aus dem Gedächtnis schreiben, dann vergleichen.

Yy

Lesemappe · Blatt 39

Max und Lotte

Ich heiße _____

Lies jeden Tag ein bisschen. Für jeden Lesetag malst du unten einen Stern an.

Yasmin ist im Turm.
Max ist im Haus.
Vera ist im Zug.
Max mag  .
Lotte mag Max.
Zora mag Teddys.



Itz yei yeu il
Äx yäu isch äun
Yä yäu on yie

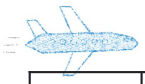

Hier zeigt ihr auf die Silbe, die gelesen werden soll. Ca. 20 „Flüge“.

yie	Yü	yie	yö	Yo	yä	ya	Spä	yu	yau	ätz	yeu
la	Yi	Ga	esch	Yü	gi	Zü	Nei	oz	ye	Ya	Kü
Spei	yie	yie	Aum	Yi	pu	Mei	Yo	ya	yü	yü	yi
ya	Ul	äuß	yie	lo	yo	Wei	Yä	yä	Ef	Räu	pfe

Meine Lesetage

1. Tag	2. Tag	3. Tag	4. Tag	5. Tag	6. Tag	7. Tag
☆	☆	☆	☆	☆	☆	☆

Für Erwachsene: Kurze Wörter stehen jetzt ohne Farbe, lange Wörter haben noch blaue und rote Silben. Mehr Tipps: fibel-oiaml.leseblatt.de/eltern/

Pony

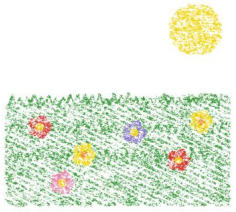

Yasmin hat ein Pony.

Das Pony ist klein und braun.

Yasmin bürstet das Pony.

Dann reitet Yasmin auf dem Pony.

Das Pony läuft schnell.

Yasmin ruft: Juhu!

Fragen (ein Erwachsener liest vor, das Kind kreuzt an):

Was hat Yasmin? ◯ Hund ◯ Teddy ◯ Pony

Wie ist das Pony? ◯ schwarz ◯ klein ◯ groß

Wer reitet? ◯ Oma ◯ Papa ◯ Yasmin

Die Lautkarten und die Schreibzeile sind auf der nächsten Seite.

Alle Laute dieses Blatts. Ausschneiden und diese Wörter legen:


Pony


Hexe


Axt


Taxi


Ziege

o	i	a	m	l	e	e	u	s	w
r	f	n	t	au	ei	h	d	sch	ü
g	z	b	ie	k	p	j	ch	ö	qu
st	sp	eu	tz	ck	pf	ß	ä	äu	v
c	x	y	P	H	A	T	Z		

Wort zudecken, aus dem Gedächtnis schreiben, dann vergleichen.